


Bariery w widoku: z góry, z przodu i z tyłu

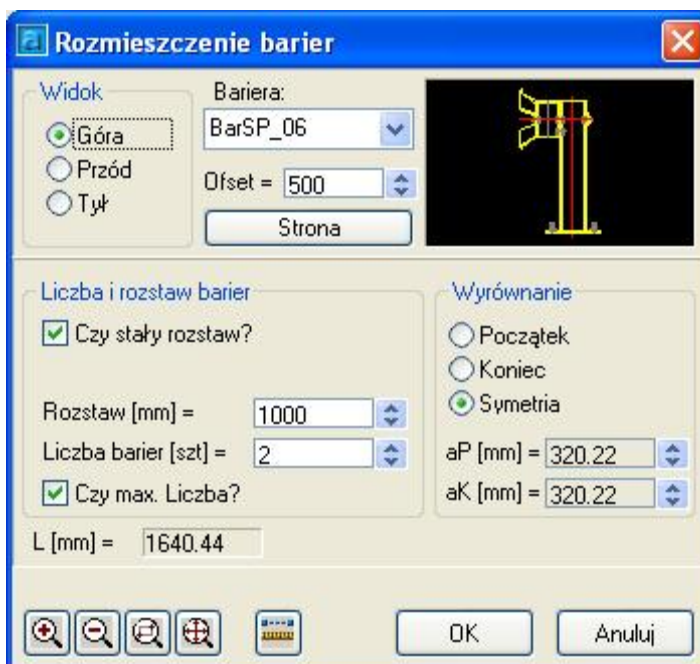
Rysuje bariery w widoku: z góry, z przodu, z tyłu

Ikona: 

Polecenie: **MSTBARG**
MSTBARP
MSTBART


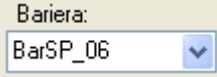
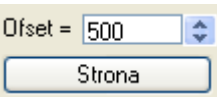
Menu: BstMosty | Bariera z góry
BstMosty | Bariera z przodu
BstMosty | Bariera z tyłu

Po wskazaniu polilinii oraz zakresu rysowania barier polecenie uruchamia okno dialogowe **Rozmieszczenie barier**.



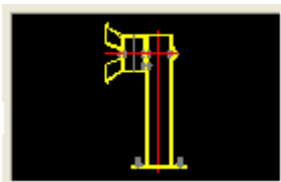
Rys. 1. Okno dialogowe Rozmieszczenie barier

Opis okna Rozmieszczenie barier

Wycinek	Opis
	Lista z zaznaczonym widokiem, który w danej chwili chcemy narysować.
	Typ bariery.
	Kontrolki widoczne jedynie w przypadku wybrania opcji widok z góry. Odległość oraz strona, z której rysowana jest bariera w stosunku do linie bazowej.

Wycinek

Opis



Podgląd wybranej bariery.

Liczba i rozstaw barier

Czy stały rozstaw?

2*1500+3*1000+2*1500

Liczba i rozstaw barier. Możliwe są dwa scenariusze:

- zmienny rozstaw barier na długości
- stały rozstaw barier na długości

Liczba i rozstaw barier

Czy stały rozstaw?

Rozstaw [mm] = 1000

Liczba barier [szt] = 22

Czy max. Liczba?

Wyrównanie

Początek

Koniec

Symetria


aP [mm] = 475.77

aK [mm] = 475.77

Wyrównanie ciągu barier.

L [mm] = 21951.53

Długość wskazanej bazy.



Zoom.



Pomiar długości na rysunku.

OK

Anuluj

Akceptacja lub anulowanie zmian.